








PODZIMNÍ KRAJINA

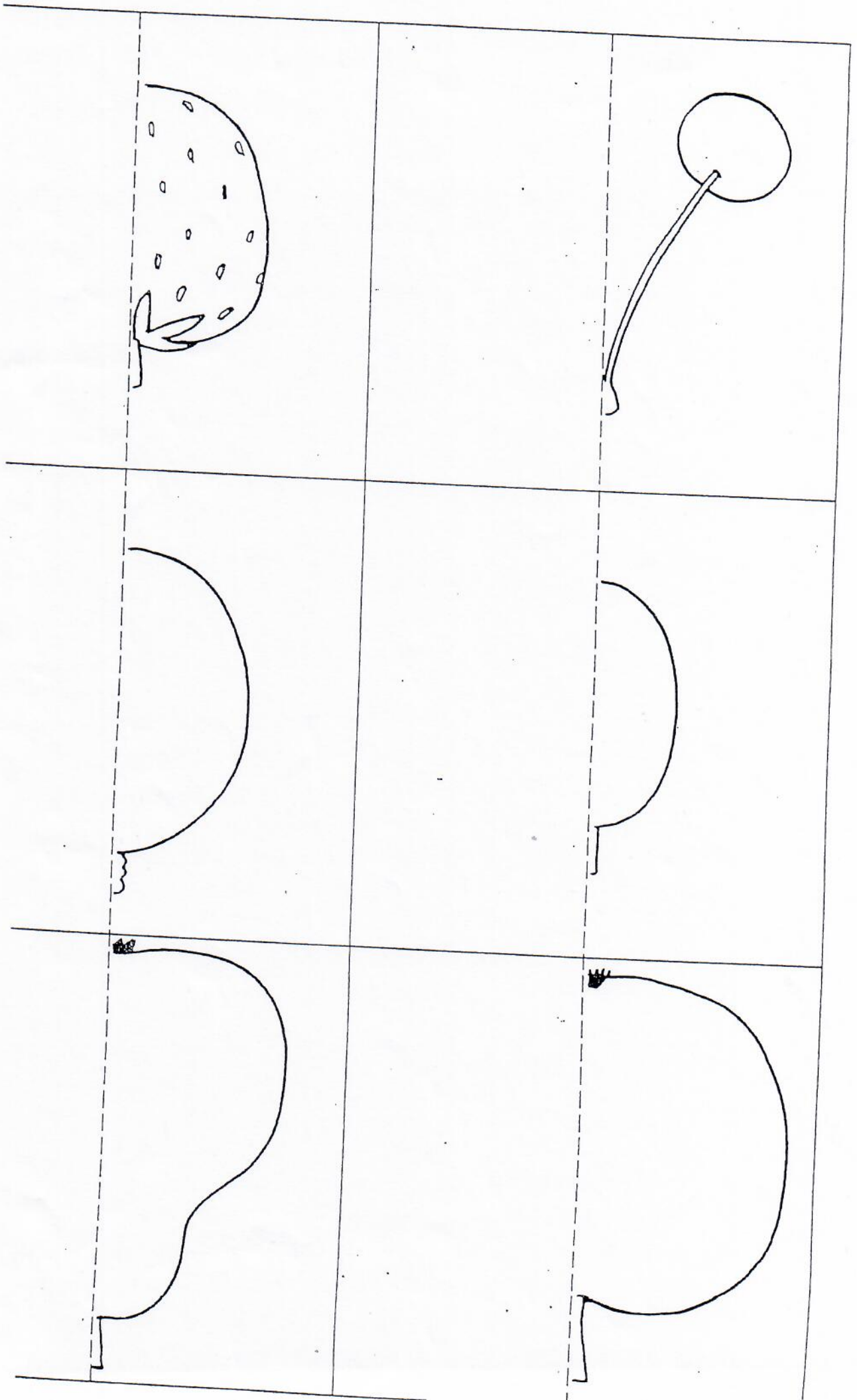
ORIENTACE V PROSTORU S POUŽITÍM PŘEDLOŽEK A PŘÍSLOVÍ MÍSTA,
SROVNÁNÍ LETNÍ A PODZIMNÍ KRAJINY.



Kočky si už v létě oblíbily místo pod velkým kaštanem a neopustily ho ani na podzim. Řekni, co všechno vidíš na obrázku. Kde všude vidíš kočky? Víš, co je mezi keřky? Co všechno je vpravo a co vlevo od stromu? Je na obrázku i jiné zvířátko? Podobné otázky ti mohou dávat rodiče nebo paní učitelka. A teď ti dám těžší úlohu: porovnej tento obrázek s předchozím - letním. Nejdříve si oba obrázky pozorně prohlédni a potom řekni, v čem a proč jsou jiné. Obrázek si za odměnu vybarvi a nezapomeň si jít hrát ven na čerstvý vzduch.







18. Pracovní list: Mnoho, málo, méně, více, nejméně
vymaluj si brambory v pytlích a spočítej si je. Kde je mnoho, kde málo, kde více, kde méně

