





















# Vlaštovky cestovatelky

NAD MÝM  MAJÍ  UPOVIĐANE' .  
CELE' LÉTO TAM ŠVITOŘÍ, JEN CO OTEVŘU  
RAŇO  V . KDEPAK SE TU VZALY?  
TÁTA  MI ŘEKL, ŽE PŘILETĚLY Z EGYPTA.  
A NA PODZIM TAM ZA  ZASE ODLETÍ.  
OTEVŘEL JSEM ÚDIVEM : „a kde je Egypt?  
Klárka  od sousedů tam včera odletěla  
!“  MI UKÁZAL NA , KDE  
AŽ JE EGYPT. „Pane jo! To jsou cestovatelky,  
slymaše !  tam letěla .  
Někdo by se tam mohl plavit   
a pak jet  nebo . Naše 





# Písmohrátky


Vybarvi u každého zvířete jen ta písmenka, která jsou v jeho názvu.



O P I A C E




X L E P V B



S G L O H N



Z C E B R A







# Popletená zvířátka

Na světě žijí různá zvířata, ale tato nikde nepotkáš.  
Co je na nich zvláštního? Poznáš, která dvě zvířata se u každého spojila?  
Poradíme ti - vybírej z těchto zvířat: slon, medvěd, klokan, husa, žirafa, lev, zebra, prase.



Vytvoř si mapu, na které uvidíš, kde žijí opravdová zvířata.

## NÁVOD K VYSTŘIHOVÁNCE NA VEDLEJŠÍ STRÁNCE:

Vystřihni díl A a podle přerušovaných linek ohni patky - dvě boční dozadu a spodní patku dopředu (podle obrázku 1).  
Vystřihni díl B, prohni ho do oblouku (podle obrázku 2) a přilep k němu díl A. Boční patky dílu A zahni na zadní stranu dílu B a tam přilep (podle obrázku 3).

